

รูปภาพแสดงการปฏิบัติตามมาตรการฯ ของโครงการ อนิล สาทร 12 (ANIL Sathorn 12)




รูปที่ 1 พื้นที่สีเขียว



รูปที่ 2 เจ้าหน้าที่ดูแลพื้นที่สีเขียว






รูปที่ 3 พนักงานทำความสะอาดภายในโครงการ




รูปที่ 4 ป้ายบอกเส้นทางจราจรภายในโครงการ



รูปที่ 5 เจ้าหน้าที่ตรวจสอบคุณภาพน้ำ



รูปที่ 6 เจ้าหน้าที่รักษาความปลอดภัย



รูปที่ 7 หัวรับน้ำดับเพลิง





รูปที่ 8 หน้าต่างระบายอากาศ



รูปที่ 9 ห้องพักขยะและท่อรวบรวมน้ำเสีย



รูปที่ 10 ระบบป้องกันอัคคีภัย



รูปที่ 11 ระบบแจ้งเตือนอัคคีภัย



รูปที่ 12 แผนผังหนีไฟ



รูปที่ 13 บันไดหนีไฟ



รูปที่ 14 ไฟฟ้าฉุกเฉิน



รูปที่ 15 ป้ายรณรงค์การแยกขยะ



รูปที่ 16 จุดรวมพล



รูปที่ 17 เจ้าหน้าที่ตรวจสอบเช็คเครื่องปั้มน้ำสำหรับดับเพลิง






รูปที่ 18 ถังสำรองน้ำใต้ดิน ชั้น 10 และห้องลิฟต์



รูปที่ 19 สระว่ายน้ำ



รูปที่ 19 (ต่อ) สระว่ายน้ำ




รูปที่ 20 รางระบายน้ำในสระว่ายน้ำ



รูปที่ 21 ป้ายกฎระเบียบการใช้สระว่ายน้ำ

รูปที่ 22 ป้ายค่าน้ำมาตรฐาน






รูปที่ 23 อุปกรณ์ประจำสระว่ายน้ำ



รูปที่ 24 อุปกรณ์ทำความสะอาดสระว่ายน้ำ



รูปที่ 25 พื้นที่สูบบุหรี่



รูปที่ 26 ตะแกรงดักขยะบ่อบำบัดก่อนออกจากโครงการ



รูปที่ 27 กล้องวงจรปิด (cctv)



รูปที่ 28 ระบบ CCTV



รูปที่ 29 จอ LED ประชาสัมพันธ์ภายในโครงการ



รูปที่ 30 ป้ายกรณาดับเครื่องยนต์



รูปที่ 31 ป้ายจำกัดความเร็ว






รูปที่ 32 รถเก็บขนมูลฝอย และพื้นที่จอดรถขนขยะ



รูปที่ 33 จุดวางกระดาษกาวติดกั้น



รูปที่ 34 ฉีดพ่นแหล่งเพาะพันธุ์สัตว์ที่เป็นพาหะนำโรค





รูปที่ 35 เจ้าหน้าที่ตรวจเช็คอุปกรณ์ดับเพลิงและระบบการป้องกันการเกิดอัคคีภัย







รูปที่ 36 เจ้าหน้าที่ดูแลระบบบำบัดน้ำเสียของโครงการ



รูปที่ 37 เจ้าหน้าที่ทำความสะอาดพื้นถนนภายในโครงการ



รูปที่ 38 เจ้าหน้าที่ทำความสะอาดและจัดเก็บมูลฝอย



รูปที่ 39 เจ้าหน้าที่ทำความสะอาดสระว่ายน้ำ





รูปที่ 40 พื้นที่จอดรถภายในโครงการ



รูปที่ 41 ป้ายชื่อโครงการ



รูปที่ 42 ไม้กั้นทางเข้า-ออกโครงการ



รูปที่ 43 เครื่องสำรองไฟ



รูปที่ 44 ป้ายเตือน “อันตรายไฟฟ้าแรงสูง”



รูปที่ 45 มาตรการประหยัดน้ำ



รูปที่ 46 ป้ายรณรงค์การล้างทำความสะอาดเครื่องปรับอากาศ



รูปที่ 47 มิเตอร์น้ำเสีย



รูปที่ 48 สีอาคาร (อ่อน)



รูปที่ 49 ประตูหนีไฟ



รูปที่ 50 ไฟส่องสว่างภายในโครงการ



รูปที่ 51 ขุดลอกตะกอนสะสมในท่อระบายน้ำ



รูปที่ 52 หม้อแปลงไฟฟ้า

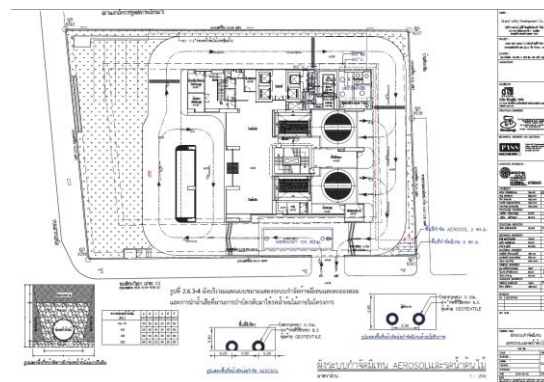




รูปที่ 54 เบอร์โทรฉุกเฉิน



รูปที่ 54 เบอร์โทรฉุกเฉิน



รูปที่ 55 ระบบบำบัดการมีเทนและละอองลอย



รูปที่ 56 สู้ปากตะกอน



รูปที่ 57 ซ้อมดับเพลิง